



**ПРАВИТЕЛЬСТВО САНКТ- ПЕТЕРБУРГА**

**КОМИТЕТ ПО ОБРАЗОВАНИЮ**  
**Государственное общеобразовательное учреждение**  
**средняя общеобразовательная школа № 569**  
**Невского района Санкт-Петербурга**

**Результативность**  
**прохождения государственной итоговой аттестации**  
**обучающимися по образовательным программам**  
**среднего образования в 2022 году**

**ГБОУ школа № 569 Невского района**

**2022**

## Государственная итоговая аттестация по образовательным программам среднего образования

До итоговой аттестации по образовательным программам среднего образования в мае 2022 года допущено 25 выпускников 11 класса

Итоговая аттестация всех обучающихся проходила в форме единого государственного экзамена

Все 25 обучающихся успешно прошли ГИА и получили аттестаты об основном общем образовании. Двое обучающихся закончили 11 класс с золотыми медалями.

### Статистика ГИА по программам среднего общего образования (11 класса)

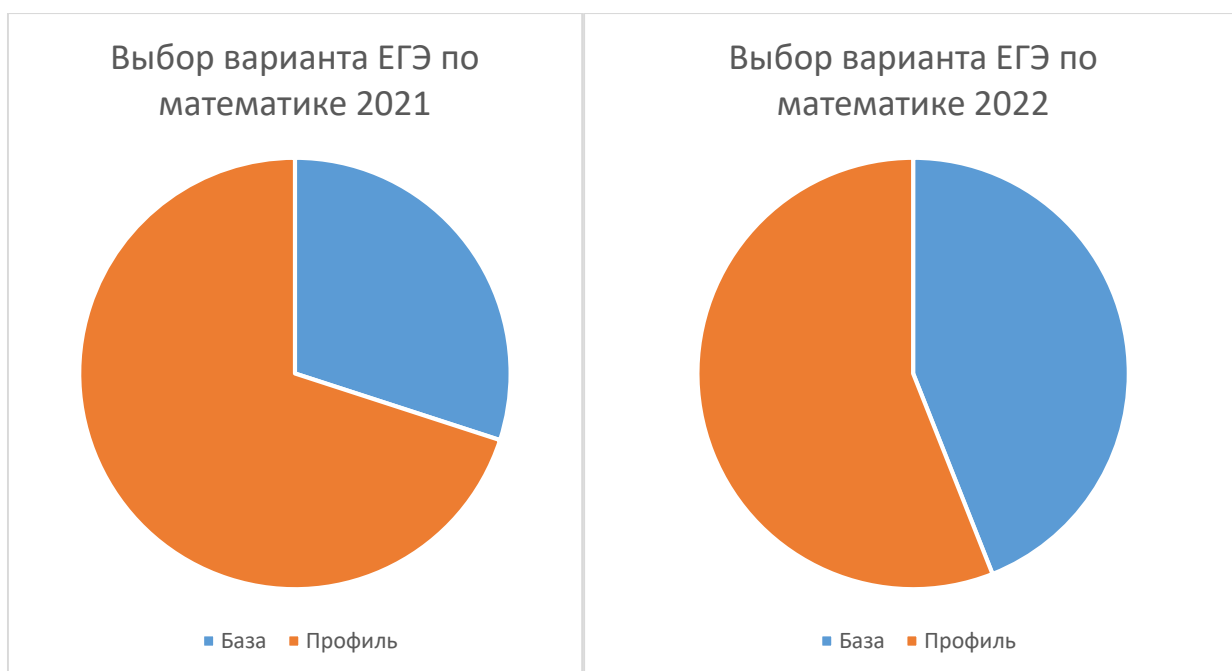
	Предмет	количество участников экзамена в 22 году	Ср тест балл 2018	Ср тест балл 2019	Ср тест балл 2020	Ср тест балл 2021	Ср тест балл 2022
1	Русский язык ЕГЭ	25	75,5	72,92	68,84	81,2	79,5
2	Русский язык ГВЭ	0				3,5	-
3	Математика (база)	11	4,77	4,8	-	Не писали	4,36
4	Математика (профиль)	14	55,5	69,3	45,13	65,57	67,3
5	Английский язык	3	85,5	78	69,3	79	71
6	Немецкий язык	0				39	-
7							
8	Литература	2	80	58,6	62,5	79,5	52,5
9	Информатика и ИКТ (КЕГЭ)	6	54,1	82,5	60,8	81,6	69
10	Физика	3	49	71,6	41,5	58,8	56,2
11	Химия	3	63	40	43,4	39	60
12	Биология		67,5	50	44,8	55	56
13	История	2	68	57	48	62	64,5
14	Обществознание		70,5	61,4	49,8	66,5	63,2
15	География	0	68	67	-	-	-

**«Высокобальники» 2022 (обучающиеся, получившие в ходе ГИА более 75)**

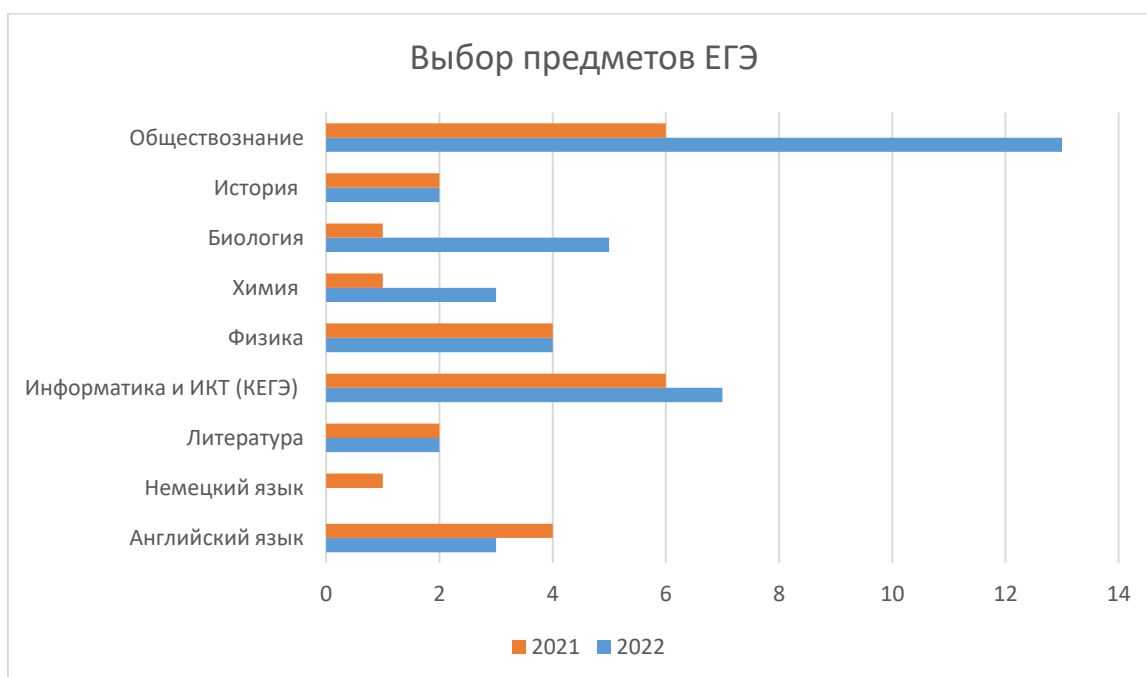
<p><b>Высокие результаты по математике:</b>          профильной:          Никита 74 б          Максим 86 б          Федор 74 б          Глеб 74 б          Екатерина 74 б          Сергей 80 б</p> <p><b>Высокие результаты по русскому языку:</b>          Никита 85 б          Максим 91 б          Тимофей 87 б          Георгий 85 б          Дарья 80 б          Алиса 80 б          Ксения 80 б          Федор 89 б          Софья 85 б          Данил 78 б          Екатерина 94 б          Екатерина 82 б          Роман 89 б          Борис 85 б          Алина 76 б          Алена 91 б          Диана 89 б</p>	<p><b>Высокие результаты по химии:</b>          Алена 80 б</p> <p><b>Высокие результаты биология:</b>          Алена 77 б</p> <p><b>Высокие результаты по информатике:</b>          Глеб 93 б          Федор 83 б          Максим 78 б</p> <p><b>Высокие результаты английский язык:</b>          Екатерина 84 б          Диана 76 б</p> <p><b>Высокие результаты история:</b>          Ксения 78 б</p> <p><b>Высокие результаты обществознание:</b>          Дарья 76 б</p>
---	--

**Результаты сдачи ЕГЭ «медалистами»**

<b>ФИ медалиста</b>	<b>рус</b>	<b>мат</b>
<b>Пархоменко Екатерина</b>	<b>94</b>	<b>74</b>
<b>Решетников Роман</b>	<b>89</b>	<b>72</b>

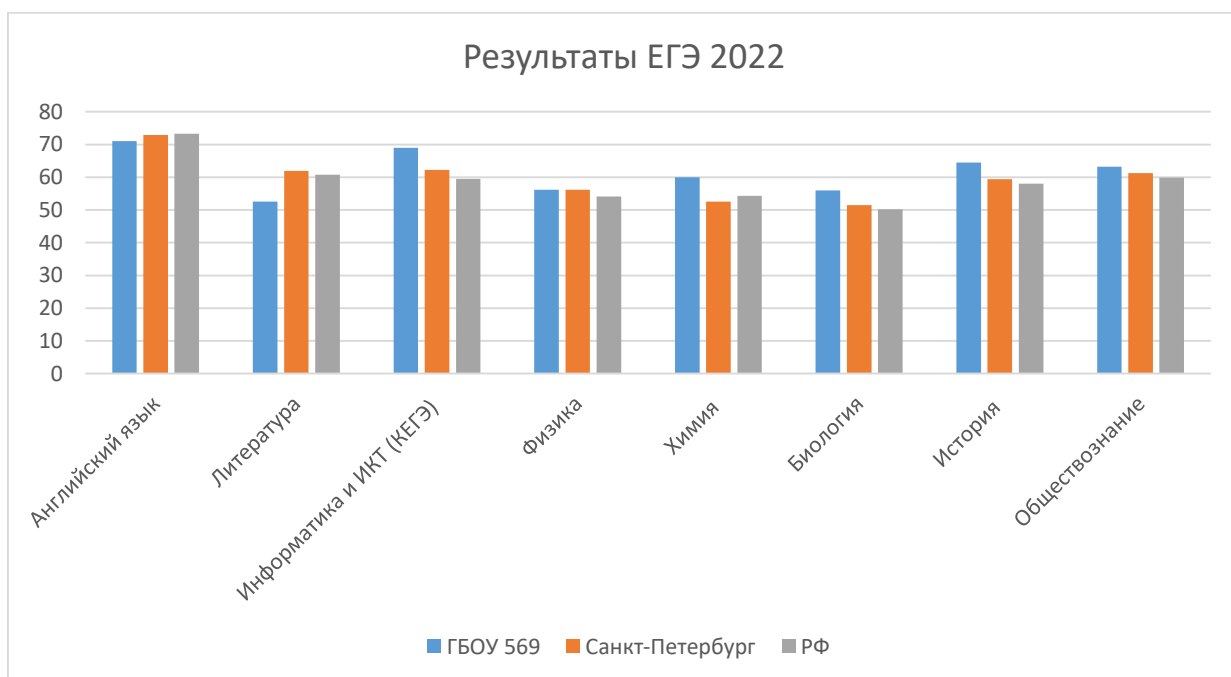
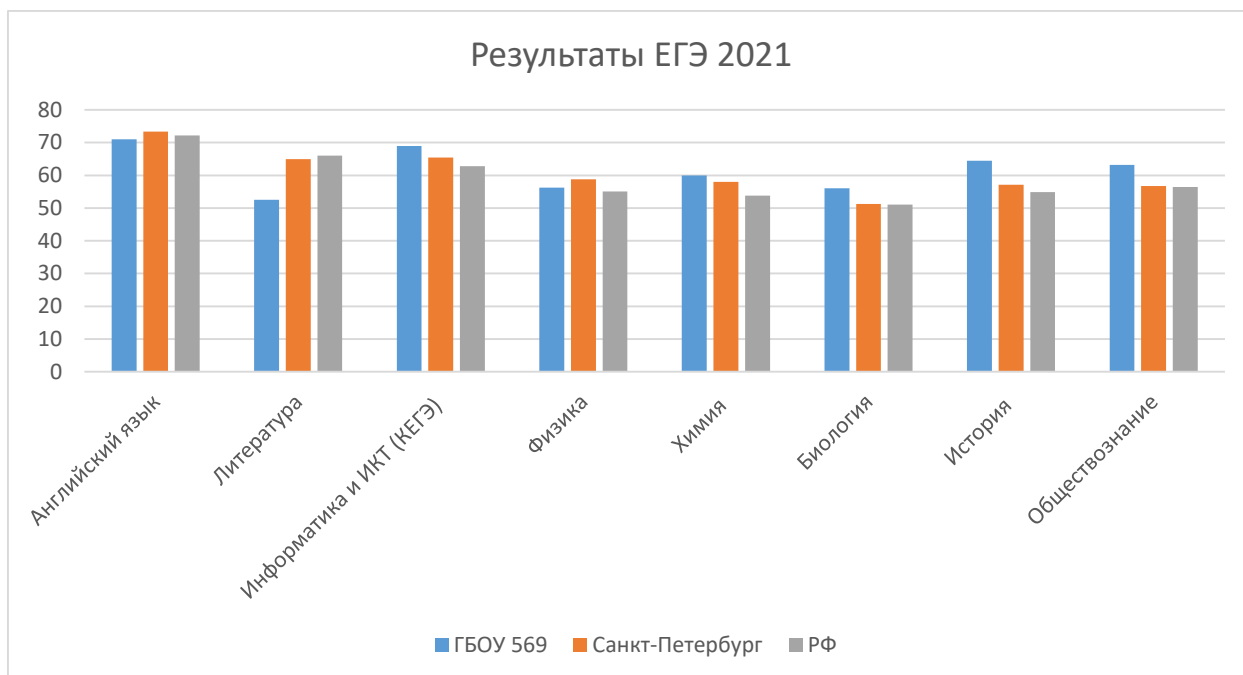


Следует отметить, что выпускники выбирают широкий спектр предметов для сдачи ЕГЭ. Профильные предметы при этом оказываются в приоритете. Так, информатику выбрали 29% выпускников, физику, что в сумме составило 48%. Обществознание выбрали 29% выпускников. В 2022 году информатику выбрали 28% выпускников, физику – 16%, что в сумме составило 44%. Обществознание выбрали 52% выпускников.



По итогам освоения программ среднего общего образования по предметам по выбору выпускники 11 класса показали результаты, в целом сопоставимые с результатами

по Санкт-Петербургу и России, однако стоит отметить, что результаты по профильным предметам в ГБОУ школе №569 Невского района Санкт-Петербурга выше, чем результаты по Санкт-Петербургу и России.



После окончания школы все обучающиеся продолжили получение образования

	Количество	%
Общее количество выпускников 11 классов на 25.05.2022	25	100
1. поступили в высшие учебные заведения (приложение № 2.1.)	21	84
1.1.1. на бюджетной основе	8	38
1.1.2. на коммерческой основе	13	62
1.2.1. в Санкт-Петербурге	21	100
1.2.2. в других городах РФ	0	
1.2.3. за границей	0	
2. поступили в ПОУ (приложение № 2.2.)	4	16
2.1.1. на бюджетной основе	2	50
2.1.2. на коммерческой основе	2	50
2.2.1. в Санкт-Петербурге	4	100
2.2.2. в других городах РФ	0	
3. поступили на работу	0	
4. призваны на службу в армию	0	
5. обучаются в иных формах	0	
6. не трудоустроены	0	
7. выбыли из Санкт-Петербурга	0	
8. иные причины (указать)	0	